

VEGA

PA.VEGA.

Estruso angolare in alluminio anodizzato dalle dimensioni particolarmente ridotte, disegnato e prodotto con inclinazione del flusso luminoso a 45°. Estrema facilità di montaggio garantita dal diffusore satinato ad inserimento a scatto e dalle calamite incorporate nella parte posteriore del profilo. Ideale per ospitare e dissipare correttamente Strip LED, particolarmente indicato per illuminare ed impreziosire pensili di cucine e bagni, sotto pensili, mobili, armadi, mensole e vetrine. **PRODOTTO SEMPRE DISPONIBILE**

Very small anodized aluminium angle profile, designed and produced with inclination of the luminous flux at 45°. Assembly is very simple thanks to the frosted cover and by magnets embedded in the rear part of the profile. This profile is ideal for heat dissipation for the LED strip and can illuminate kitchens, undercabinet, furniture, cabinets and shelves.

ALWAYS READY ON OUR STOCK



SUPPORTI LATERALI
DI CHIUSURA



DIMENSIONI / DIMENSIONS

CODICI BASE / BASE CODES

LUNGHEZZA / LENGTH

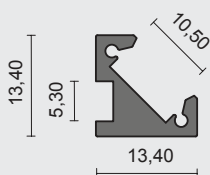
FINITURE / FINISHINGS

SCALA 1:1

PA.VEGA.

1 1000 mm
2 2000 mm
3 3000 mm

1 Bianco opaco RAL9003 / Matt white RAL9003
2 Nero opaco RAL9005 / Matt black RAL9005
7 Argento anodizzato / Anodized silver



SU RICHIESTA SI EFFETTUANO TAGLI INCLINATI, FUORI MISURA E ALTRE FINITURE
POSSIBILITY TO ORDER CUSTOM PROFILE SIZE, FINISHING AND TILTED CUTTING UPON REQUEST

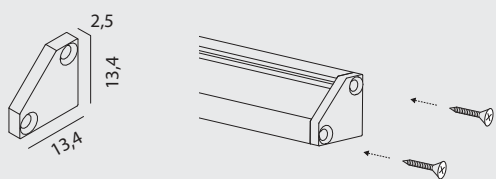
Esempio di codifica: Profilo VEGA + Lunghezza 1000mm + Finitura Anodizzato argento = Codice: **PA.VEGA.17**
Example of codification: VEGA Profile + Length 1000mm + Finishing Anodized silver = Code: PA.VEGA.17

CODICI BASE / BASE CODES

FINITURE / FINISHINGS

SVG1.

■ 7 Argento anodizzato / Anodized silver



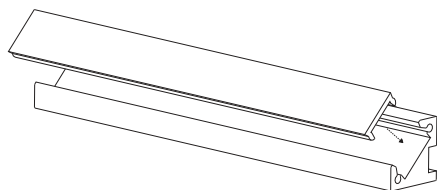
Tappo laterale di chiusura, realizzato in alluminio.
 Montaggio semplice e veloce mediante viti M2,2 x 8 incluse.
*Side cap of closure, made of aluminium.
 Quick and easy assembly thanks to the screw M2,2 x 8 included.*

CODICI BASE / BASE CODES

PA.12PE41.1
 L=1000mm

PA.12PE41.2
 L=2000mm

PA.12PE41.3
 L=3000mm



Diffusore satinato installabile a pressione.
 E' possibile rimuovere facilmente il diffusore per eventuali manutenzioni.
Satin diffuser installed with a slight pressure. Easy to remove for maintenance.

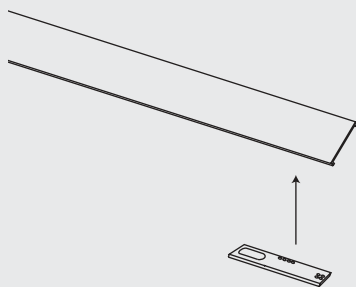
CODICI BASE / BASE CODES

FINITURE / FINISHINGS

TC22

Vin: 12Vdc - 24Vdc

Vout: 12Vdc 3A - 24Vdc 3A



Dispositivo elettronico rettangolare con funzione ON/OFF attraverso il sistema TOUCH a sfioramento.
 Con un lieve tocco in corrispondenza della parte sensibile del dispositivo si può accendere e spegnere il LED. Da installare all'interno del profilo a contatto con il diffusore tramite bioadesivo incluso (12Vdc e 24Vdc 3A max).
Rectangular electronic device with ON/OFF function with the TOUCH system. You can turn the LED on and off with a slight touch at the sensitive part of the device. It has to be installed inside profile in contact with the diffuser using bio-adhesive included (12Vdc e 24Vdc 3A max.)